



# V. FORMATOS LEY DE DISCIPLINA FINANCIERA

AVANCE DE GESTIÓN FINANCIERA DEL 1° DE ENERO AL 30 DE JUNIO  
SERVICIOS DE SALUD DE ZACATECAS

| 2021

**Avance de Gestión Financiera 2021**  
**Servicios de Salud de Zacatecas**  
**Estado de Situación Financiera Detallado - LDF**  
**Al 30 de junio de 2021 y al 31 de diciembre de 2020**  
**(Pesos)**

Concepto	Año		Concepto	Año	
	2021	2020		2021	2020
<b>ACTIVO</b>			<b>PASIVO</b>		
<i>Activo Circulante</i>			<i>Pasivo Circulante</i>		
<b>a. Efectivo y Equivalentes</b>	<b>542,519,790</b>	<b>404,093,115</b>	<b>a. Cuentas por Pagar a Corto Plazo</b>	<b>251,757,478</b>	<b>429,269,206</b>
a1) Efectivo	0	0	a1) Servicios Personales por Pagar a Corto Plazo	0	4,562,700
a2) Bancos/Tesorería	416,015,151	325,935,285	a2) Proveedores por Pagar a Corto Plazo	59,038,314	166,550,397
a3) Bancos/Dependencias y Otros	0	0	a3) Contratistas por Obras Públicas por Pagar a Corto Plazo	1,279,177	6,466,212
a4) Inversiones Temporales (Hasta 3 meses)	126,504,639	78,157,829	a4) Participaciones y Aportaciones por Pagar a Corto Plazo	0	0
a5) Fondos con Afectación Específica	0	0	a5) Transferencias Otorgadas por Pagar a Corto Plazo	0	0
a6) Depósitos de Fondos de Terceros en Garantía y/o Administración	0	0	a6) Intereses, Comisiones y Otros Gastos de la Deuda Pública por Pagar a Corto Plazo	0	0
a7) Otros Efectivos y Equivalentes	0	0	a7) Retenciones y Contribuciones por Pagar a Corto Plazo	58,073,177	104,779,452
<b>b. Derechos a Recibir Efectivo o Equivalentes</b>	<b>11,328,225</b>	<b>91,310,601</b>	a8) Devoluciones de la Ley de Ingresos por Pagar a Corto Plazo	0	0
b1) Inversiones Financieras de Corto Plazo	0	0	a9) Otras Cuentas por Pagar a Corto Plazo	133,366,810	146,910,445
b2) Cuentas por Cobrar a Corto Plazo	4,567,110	87,444,763	<b>b. Documentos por Pagar a Corto Plazo</b>	<b>0</b>	<b>0</b>
b3) Deudores Diversos por Cobrar a Corto Plazo	5,869,392	3,336,662	b1) Documentos Comerciales por Pagar a Corto Plazo	0	0
b4) Ingresos por Recuperar a Corto Plazo	0	0	b2) Documentos con Contratistas por Obras Públicas por Pagar a Corto Plazo	0	0
b5) Deudores por Anticipos de la Tesorería a Corto Plazo	891,722	529,176	b3) Otros Documentos por Pagar a Corto Plazo	0	0
b6) Préstamos Otorgados a Corto Plazo	0	0	<b>c. Porción a Corto Plazo de la Deuda Pública a Largo Plazo</b>	<b>0</b>	<b>0</b>
b7) Otros Derechos a Recibir Efectivo o Equivalentes a Corto Plazo	0	0	c1) Porción a Corto Plazo de la Deuda Pública	0	0
<b>c. Derechos a Recibir Bienes o Servicios</b>	<b>12,487,572</b>	<b>2,486,292</b>	c2) Porción a Corto Plazo de Arrendamiento Financiero	0	0
c1) Anticipo a Proveedores por Adquisición de Bienes y Prestación de Servicios a Corto Plazo	1,113,708	832,679	<b>d. Títulos y Valores a Corto Plazo</b>	<b>0</b>	<b>0</b>
c2) Anticipo a Proveedores por Adquisición de Bienes Inmuebles y Muebles a Corto Plazo	0	0	<b>e. Pasivos Diferidos a Corto Plazo</b>	<b>0</b>	<b>0</b>
c3) Anticipo a Proveedores por Adquisición de Bienes Intangibles a Corto Plazo	0	0	e1) Ingresos Cobrados por Adelantado a Corto Plazo	0	0
c4) Anticipo a Contratistas por Obras Públicas a Corto Plazo	11,373,863	1,653,613	e2) Intereses Cobrados por Adelantado a Corto Plazo	0	0
c5) Otros Derechos a Recibir Bienes o Servicios a Corto Plazo	0	0	e3) Otros Pasivos Diferidos a Corto Plazo	0	0
<b>d. Inventarios</b>	<b>0</b>	<b>0</b>	<b>Fondos y Bienes de Terceros en Garantía y/o Administración a Corto Plazo</b>	<b>0</b>	<b>0</b>
d1) Inventario de Mercancías para Venta	0	0	f1) Fondos en Garantía a Corto Plazo	0	0
d2) Inventario de Mercancías Terminadas	0	0	f2) Fondos en Administración a Corto Plazo	0	0
d3) Inventario de Mercancías en Proceso de Elaboración	0	0	f3) Fondos Contingentes a Corto Plazo	0	0
d4) Inventario de Materias Primas, Materiales y Suministros para Producción	0	0	f4) Fondos de Fideicomisos, Mandatos y Contratos Análogos a Corto Plazo	0	0
d5) Bienes en Tránsito	0	0	f5) Otros Fondos de Terceros en Garantía y/o Administración a Corto Plazo	0	0
<b>e. Almacenes</b>	<b>416,042,149</b>	<b>432,196,402</b>	f6) Valores y Bienes en Garantía a Corto Plazo	0	0
<b>f. Estimación por Pérdida o Deterioro de Activos Circulantes</b>	<b>0</b>	<b>0</b>	<b>g. Provisiones a Corto Plazo</b>	<b>0</b>	<b>0</b>
f1) Estimaciones para Cuentas Incobrables por Derechos a Recibir Efectivo o Equivalentes	0	0	g1) Provisión para Demandas y Juicios a Corto Plazo	0	0
f2) Estimación por Deterioro de Inventarios	0	0	g2) Provisión para Contingencias a Corto Plazo	0	0
<b>g. Otros Activos Circulantes</b>	<b>0</b>	<b>0</b>	g3) Otras Provisiones a Corto Plazo	0	0
g1) Valores en Garantía	0	0	<b>h. Otros Pasivos a Corto Plazo</b>	<b>0</b>	<b>0</b>
g2) Bienes en Garantía (excluye depósitos de fondos)	0	0	h1) Ingresos por Clasificar	0	0
g3) Bienes Derivados de Embargos, Decomisos, Aseguramientos y Dación en Pago	0	0	h2) Recaudación por Participar	0	0
g4) Adquisición con Fondos de Terceros	0	0	h3) Otros Pasivos Circulantes	0	0
<b>IA. Total de Activos Circulantes</b>	<b>982,377,735</b>	<b>930,086,410</b>	<b>IIA. Total de Pasivos Circulantes</b>	<b>251,757,478</b>	<b>429,269,206</b>

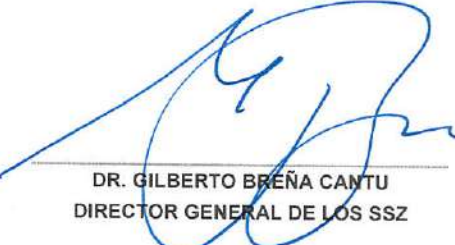
**Avance de Gestión Financiera 2021**  
**Servicios de Salud de Zacatecas**  
**Estado de Situación Financiera Detallado - LDF**  
**Al 30 de junio de 2021 y al 31 de diciembre de 2020**  
**(Pesos)**

Concepto	Año		Concepto	Año	
	2021	2020		2021	2020
<b>Activo No Circulante</b>			<b>Pasivo No Circulante</b>		
a. Inversiones Financieras a Largo Plazo	0	0	a. Cuentas por Pagar a Largo Plazo	0	0
b. Derechos a Recibir Efectivo o Equivalentes a Largo Plazo	0	0	b. Documentos por Pagar a Largo Plazo	0	0
c. Bienes Inmuebles, Infraestructura y Construcciones en Proceso	1,728,961,824	1,728,961,824	c. Deuda Pública a Largo Plazo	0	0
d. Bienes Muebles	1,670,199,018	2,041,411,439	d. Pasivos Diferidos a Largo Plazo	0	0
e. Activos Intangibles	2,936,008	2,984,844	e. Fondos y Bienes de Terceros en Garantía y/o en Administración a Largo Plazo	0	0
f. Depreciación, Deterioro y Amortización Acumulada de Bienes	-1,673,534,380	-1,549,533,375	f. Provisiones a Largo Plazo	0	0
g. Activos Diferidos	0	0			
h. Estimación por Pérdida o Deterioro de Activos no Circulantes	0	0	<b>IIB Total de Pasivos No Circulantes</b>	<b>0</b>	<b>0</b>
i. Otros Activos no Circulantes	0	0			
<b>IB. Total de Activos No Circulantes</b>	<b>1,728,562,470</b>	<b>2,223,824,733</b>	<b>II. Total del Pasivo</b>	<b>251,757,478</b>	<b>429,269,206</b>
<b>I. Total del Activo</b>	<b>2,710,940,206</b>	<b>3,153,911,142</b>	<b>HACIENDA PÚBLICA/ PATRIMONIO</b>		
			<b>IIIA Hacienda Pública/Patrimonio Contribuido</b>	<b>38,194,533</b>	<b>38,194,533</b>
			a. Aportaciones	0	0
			b. Donaciones de Capital	0	0
			c. Actualización de la Hacienda Pública / Patrimonio	38,194,533	38,194,533
			<b>IIIB Hacienda Pública/Patrimonio Generado</b>	<b>2,420,988,195</b>	<b>2,686,447,404</b>
			a. Resultados del Ejercicio (Ahorro / Desahorro)	168,318,423	131,561,413
			b. Resultados de Ejercicios Anteriores	3,409,988,836	3,278,427,423
			c. Revalúos	-10,874,132	-10,874,132
			d. Reservas	0	0
			e. Rectificaciones de Resultados de Ejercicios Anteriores	-1,146,444,932	-712,667,299
			<b>IIIC Exceso o Insuficiencia en la Actualización de la Hacienda Pública/Patrimonio</b>	<b>0</b>	<b>0</b>
			a. Resultado por Posición Monetaria	0	0
			b. Resultado por Tenencia de Activos no Monetarios	0	0
			<b>III. Total Hacienda Pública/ Patrimonio</b>	<b>2,459,182,727</b>	<b>2,724,841,937</b>
			<b>IV. Total del Pasivo y Hacienda Pública / Patrimonio</b>	<b>2,710,940,206</b>	<b>3,153,911,142</b>

  
**L.C. MARTHA MUÑOZ FRANCO**  
 SUBDIRECTORA DE RECURSOS FINANCIEROS

  
**LIC. MARIO FRAYLE CARDENAS**  
 DIRECTOR ADMINISTRATIVO

  
**C. JAIME CORTES NAVIA**  
 DIRECTOR DE PLANEACION

  
**DR. GILBERTO BREÑA CANTU**  
 DIRECTOR GENERAL DE LOS SSZ



**Avance de Gestión Financiera 2021**  
**Servicios de Salud de Zacatecas**  
**Informe Analítico de la Deuda y Otros Pasivos - LDF**  
**Del 1 de enero al 30 de junio de 2021**  
**(Pesos)**

Denominación de las Deuda Pública y Otros Pasivos	Saldo al 31 de diciembre de 2020	Disposiciones del Periodo	Amortizaciones del Periodo	Revaluaciones, Reclasificaciones y Otros Ajustes	Saldo Final del Periodo	Pago de Intereses del Periodo	Pago de Comisiones y demás costos asociados durante el Periodo
<b>1. Deuda Pública (1=A+B)</b>	0	0	0	0	0	0	0
<b>A. Corto Plazo</b>	0						
Instituciones de Crédito							
Instituciones de Crédito							
Instituciones de Crédito							
Instituciones de Crédito							
Títulos y Valores							
Arrendamientos Financieros							
<b>B. Largo Plazo</b>	0				0	0	0
Instituciones de Crédito							
Instituciones de Crédito							
Instituciones de Crédito							
Instituciones de Crédito							
Títulos y Valores							
Arrendamientos Financieros							
NO APLICA							
<b>2. Otros Pasivos</b>	0				0		
<b>3. Total de la Deuda Pública y Otros Pasivos</b>	0	0	0	0	0	0	0
<b>4. Deuda Contingente <sup>1</sup> (Informativo)</b>	0	0	0	0	0	0	0
A. Deuda Contingente 1							
B. Deuda Contingente 2							
C. Deuda Contingente XX							
<b>5. Valor de Instrumentos Bono Cupón Cero <sup>2</sup> (Informativo)</b>	0	0	0	0	0	0	0
A. Instrumento Bono Cupón 1							
B. Instrumento Bono Cupón 2							
C. Instrumento Bono Cupón Cero XX							

L.C. MARTHA MUÑOZ FRANCO  
 SUBDIRECTORA DE RECURSOS FINANCIEROS

LIC. MARIO FRAYLE CARDENAS  
 DIRECTOR ADMINISTRATIVO

C. JAIME CORTES NAVIA  
 DIRECTOR DE PLANEACION

DR. GILBERTO BRENA CANTU  
 DIRECTOR GENERAL DE LOS SSZ

Avance de Gestión Financiera 2021  
 Servicios de Salud de Zacatecas  
 Obligaciones a Corto Plazo - LDF  
 Del 1 de enero al 30 de junio de 2021  
 (Pesos)

Obligaciones a Corto Plazo	Monto Contratado	Plazo Pactado	Tasa de Interés	Comisiones y Costos Relacionados	Pago de Comisiones y demás costos asociados durante el Periodo
<b>6. Obligaciones a Corto Plazo (Informativo)</b>	0	0	0	0	0
A. Crédito 1	0	0	0	0	0
B. Crédito 2	0	0	0	0	0
C. Crédito XX	0	0	0	0	0

NO APLICA




L.C. MARTHA MUÑOZ FRANCO  
 SUBDIRECTORA DE RECURSOS FINANCIEROS



LIC. MARIO PRAYLE CARDENAS  
 DIRECTOR ADMINISTRATIVO



C. JAIME CORTES NAVIA  
 DIRECTOR DE PLANEACION



DR. GILBERTO BREÑA CANTU  
 DIRECTOR GENERAL DE LOS SSZ

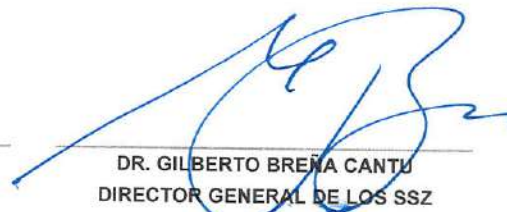
**Avance de Gestión Financiera 2021**  
**Servicios de Salud de Zacatecas**  
**Informe Analítico de Obligaciones Diferentes de Financiamientos - LDF**  
**Del 1 de enero al 30 de junio de 2021**  
**(Pesos)**

Denominación de las Obligaciones Diferentes de Financiamientos	Fecha de Contrato	Fecha de Inicio de operación del Proyecto	Fecha de Vencimiento	Monto de la Inversión pactado	Plazo pactado	Monto promedio mensual del pago de la contraprestación	Monto promedio mensual del pago de la contraprestación correspondiente al pago de inversión	Monto pagado de la Inversión al 31 de diciembre de 2020	Monto pagado de la Inversión Actualizado al 30 de junio de 2021	Saldo pendiente por pagar de la Inversión al 30 de junio de 2021
<b>A. Asociaciones Público Privadas</b>				0		0	0	0	0	0
a) APP 1										
b) APP 2										
c) APP 3										
d) APP XX										
<b>B. Otros Instrumentos</b>				0		0	0	0	0	0
a) Otro Instrumento 1										
b) Otro Instrumento 2										
c) Otro Instrumento 3										
d) Otro Instrumento XX										
<b>NO APLICA</b>										
<b>C. Total de Obligaciones Diferentes de Financiamiento</b>				0		0	0	0	0	0

  
 L.C. MARTHA MUÑOZ FRANCO  
 SUBDIRECTORA DE RECURSOS FINANCIEROS

  
 LIC. MARIO FRAYLE CARDENAS  
 DIRECTOR ADMINISTRATIVO

  
 C. JAIME CORTES NAVIA  
 DIRECTOR DE PLANEACION

  
 DR. GILBERTO BREÑA CANTÚ  
 DIRECTOR GENERAL DE LOS SSZ



Concepto	Estimado/Aprobado	Devengado	Recaudado/ Pagado
<b>A. Ingresos Totales (A = A1+A2+A3)</b>	<b>3,997,691,906</b>	<b>1,995,361,592</b>	<b>1,990,795,827</b>
A1. Ingresos de Libre Disposición	753,604,439	427,580,565	423,014,799
A2. Transferencias Federales Etiquetadas	3,244,087,467	1,567,781,027	1,567,781,027
A3. Financiamiento Neto			
<b>B. Egresos Presupuestarios<sup>1</sup> (B = B1+B2)</b>	<b>3,997,691,906</b>	<b>1,614,746,738</b>	<b>1,549,856,259</b>
B1. Gasto No Etiquetado (sin incluir Amortización de la Deuda Pública)	753,604,439	330,963,562	320,404,314
B2. Gasto Etiquetado (sin incluir Amortización de la Deuda Pública)	3,244,087,467	1,283,783,176	1,229,451,945
<b>C. Remanentes del Ejercicio Anterior (C = C1 + C2)</b>			
C1. Remanentes de Ingresos de Libre Disposición aplicados en el periodo	-	293,191,109	274,771,029
C2. Remanentes de Transferencias Federales Etiquetadas aplicados en el periodo	-	62,475,572	45,640,638
		230,715,537	229,130,390
<b>I. Balance Presupuestario (I = A - B + C)</b>		673,805,963	715,710,597
<b>II. Balance Presupuestario sin Financiamiento Neto (II = I - A3)</b>		673,805,963	715,710,597
<b>III. Balance Presupuestario sin Financiamiento Neto y sin Remanentes del Ejercicio Anterior (III = II - C)</b>		380,614,854	440,939,568

Concepto	Aprobado	Devengado	Pagado
<b>E. Intereses, Comisiones y Gastos de la Deuda (E = E1+E2)</b>	-	-	-
E1. Intereses, Comisiones y Gastos de la Deuda con Gasto No Etiquetado	-	-	-
E2. Intereses, Comisiones y Gastos de la Deuda con Gasto Etiquetado	-	-	-
<b>IV. Balance Primario (IV= III + E)</b>		380,614,854	440,939,568

Concepto	Estimado/ Aprobado	Devengado	Recaudado/ Pagado
<b>F. Financiamiento (F = F1 + F2)</b>			
F1. Financiamiento con Fuente de Pago de Ingresos de Libre Disposición	-	-	-
F2. Financiamiento con Fuente de Pago de Transferencias Federales Etiquetadas	-	-	-
<b>G. Amortización de la Deuda (G = G1 + G2)</b>			
G1. Amortización de la Deuda Pública con Gasto No Etiquetado	-	-	-
G2. Amortización de la Deuda Pública con Gasto Etiquetado	-	-	-
<b>A3. Financiamiento Neto (A3 = F - G)</b>			


Concepto	Estimado/ Aprobado	Devengado	Recaudado/ Pagado
A1. Ingresos de Libre Disposición	753,604,439	427,580,565	423,014,799
A3.1 Financiamiento Neto con Fuente de Pago de Ingresos de Libre Disposición (A3. 1 = F1 - G1)	-	-	-
F1. Financiamiento con Fuente de Pago de Ingresos de Libre Disposición	-	-	-
G1. Amortización de la Deuda Pública con Gasto No Etiquetado	-	-	-
<b>B1. Gasto No Etiquetado (sin incluir Amortización de la Deuda Pública)</b>	753,604,439	330,963,562	320,404,314
C1. Remanentes de Ingresos de Libre Disposición aplicados en el periodo	-	62,475,572	45,640,638
<b>V. Balance Presupuestario de Recursos Disponibles (V= A1 + A3.1 - B1 + C1)</b>	-	159,092,574	148,251,124
<b>VI. Balance Presupuestario de Recursos Disponibles sin Financiamiento Neto (VI = V - A3.1)</b>	-	159,092,574	148,251,124

Concepto	Estimado/ Aprobado	Devengado	Recaudado/ Pagado
A2. Transferencias Federales Etiquetadas	3,244,087,467	1,567,781,027	1,567,781,027
A3.2 Financiamiento Neto con Fuente de Pago de Transferencias Federales Etiquetadas (A3. 2 = F2 - G2)	-	-	-
F2. Financiamiento con Fuente de Pago de Transferencias Federales Etiquetadas	-	-	-
G2. Amortización de la Deuda Pública con Gasto Etiquetado	-	-	-
<b>B2. Gasto Etiquetado (sin incluir Amortización de la Deuda Pública)</b>	3,244,087,467	1,283,783,176	1,229,451,945
C2. Remanentes de Transferencias Federales Etiquetadas aplicados en el periodo	-	230,715,537	229,130,390
<b>VII. Balance Presupuestario de Recursos Etiquetados (VII = A2 + A3.2 - B2 + C2)</b>	-	514,713,389	567,459,473
<b>VIII. Balance Presupuestario de Recursos Etiquetados sin Financiamiento Neto (VIII = VII - A3.2)</b>	-	514,713,389	567,459,473

  
 L.C. MARTHA MUÑOZ FRANCO  
 SUBDIRECTORA DE RECURSOS FINANCIEROS

  
 LIC. MARIO FRAYLE CARDENAS  
 DIRECTOR ADMINISTRATIVO

  
 C. JAIME CORTES NAVIA  
 DIRECTOR DE PLANEACION

  
 DR. GILBERTO BRENA CANTU  
 DIRECTOR GENERAL DE LOS SSZ



Concepto	Ingreso					Diferencia (6 = 5 - 1)
	Estimado (d)	Ampliaciones y Reducciones	Modificado	Devengado	Recaudado	
	(1)	(2)	(3= 1 + 2)	(4)	(5)	
<b>Ingresos de Libre Disposición</b>						
<b>A. Impuestos</b>	-	-	-	-	-	-
<b>B. Cuotas y Aportaciones de Seguridad Social</b>	-	-	-	-	-	-
<b>C. Contribuciones de Mejoras</b>	-	-	-	-	-	-
<b>D. Derechos</b>	-	-	-	-	-	-
<b>E. Productos</b>	-	-	-	-	-	-
<b>F. Aprovechamientos</b>	-	-	-	-	-	-
<b>G. Ingresos por Ventas de Bienes y Prestación de Servicios</b>	42,068,157	5,721,800	47,789,957	22,742,587	18,176,822	23,891,335
<b>H. Participaciones y Aportaciones</b>	-	-	-	-	-	-
h1) Fondo General de Participaciones	-	-	-	-	-	-
h2) Fondo de Fomento Municipal	-	-	-	-	-	-
h3) Fondo de Fiscalización y Recaudación	-	-	-	-	-	-
h4) Fondo de Compensación	-	-	-	-	-	-
h5) Fondo de Extracción de Hidrocarburos	-	-	-	-	-	-
h6) Impuesto Especial Sobre Producción y Servicios	-	-	-	-	-	-
h7) 0.136% de la Recaudación Federal Participables	-	-	-	-	-	-
h8) 3.17% Sobre Extracción de Petróleo	-	-	-	-	-	-
h9) Gasolinas y Diésel	-	-	-	-	-	-
h10) Fondo de Impuesto Sobre la Renta	-	-	-	-	-	-
h11) Fondo de Estabilización de los Ingresos de las Entidades Federativas	-	-	-	-	-	-
<b>I.- Incentivos Derivados de Colaboración Fiscal</b>	-	-	-	-	-	-
i1) Tenencia o Uso de Vehículos	-	-	-	-	-	-
i2) Fondo de Compensación ISAN	-	-	-	-	-	-
i3) Impuesto Sobre Automóviles Nuevos	-	-	-	-	-	-
i4) Fondo de Compensación de Repecos-Intermedios	-	-	-	-	-	-
i5) Otros Incentivos Económicos	-	-	-	-	-	-
<b>J. Transferencias</b>	-	-	-	-	-	-
<b>K. Convenios</b>	711,536,282	102,391,872	813,928,154	404,837,978	404,837,978	306,698,304
k1) Otros Convenios y Subsidios	711,536,282	102,391,872	813,928,154	404,837,978	404,837,978	306,698,304
<b>L. Otros Ingresos de Libre Disposición</b>	-	-	-	-	-	-
l1) Participaciones en Ingresos Locales	-	-	-	-	-	-
l2) Otros Ingresos de Libre Disposición	-	-	-	-	-	-
<b>I. Total de Ingresos de Libre Disposición</b>	<b>753,604,439</b>	<b>108,113,672</b>	<b>861,718,111</b>	<b>427,580,565</b>	<b>423,014,799</b>	<b>330,589,640</b>
<b>Ingresos Excedentes de Ingresos de Libre Disposición</b>						

L.C. MARTHA MUÑOZ FRANCO  
 SUBDIRECTORA DE RECURSOS FINANCIEROS

LIC. MARIO FRAYLÉ CARDENAS  
 DIRECTOR ADMINISTRATIVO

C. JAIME CORTES NAVIA  
 DIRECTOR DE PLANEACION

DR. GILBERTO BREÑA CANTU  
 DIRECTOR GENERAL DE LOS SSZ

Concepto	Ingreso					Diferencia (6 = 5 - 1)
	Estimado (d)	Ampliaciones y Reducciones	Modificado	Devengado	Recaudado	
	(1)	(2)	(3= 1 + 2)	(4)	(5)	
<b>Transferencias Federales Etiquetadas</b>						
<b>A. Aportaciones</b>	2,595,014,823	47,118,399	2,642,133,222	1,243,548,424	1,243,548,424	1,351,466,399
a1) Fondo de Aportaciones para la Nómina Educativa y Gasto Operativo	-	-	-	-	-	-
a2) Fondo de Aportaciones para los Servicios de Salud	2,595,014,823	47,118,399	2,642,133,222	1,243,548,424	1,243,548,424	1,351,466,399
a3) Fondo de Aportaciones para la Infraestructura Social	-	-	-	-	-	-
a4) Fondo de Aport. p/Fortalecimiento de los Municipios y las Demarcaciones Territoriales del DF	-	-	-	-	-	-
a5) Fondo de Aportaciones Múltiples	-	-	-	-	-	-
a6) Fondo de Aportaciones para la Educación Tecnológica y de Adultos	-	-	-	-	-	-
a7) Fondo de Aportaciones p/Seguridad Pública de los Estados y del DF	-	-	-	-	-	-
a8) Fondo de Aportaciones P/Fortalecimiento de las Entidades Federativas	-	-	-	-	-	-
<b>B. Convenios</b>	-	133,299,010	133,299,010	89,288,586	89,288,586	89,288,586
b1) Convenios de Protección Social en Salud	-	-	-	-	-	-
b2) Convenios de Descentralización	-	-	-	-	-	-
b3) Convenios de Reasignación	-	-	-	-	-	-
b4) Otros Convenios y Subsidios	-	133,299,010	133,299,010	89,288,586	89,288,586	89,288,586
<b>C. Fondos Distintos de Aportaciones</b>	-	-	-	-	-	-
c1) Fondo para Entidades Federativas y Municipios: Productos de Hidrocarburos	-	-	-	-	-	-
c2) Fondo Minero	-	-	-	-	-	-
<b>D. Transferencias, Subsidios y Subvenciones, Pensiones y Jubilaciones</b>	649,072,644	13,727,959	662,800,603	234,944,018	234,944,018	414,128,627
<b>E. Otras Transferencias Federales Etiquetadas</b>	-	-	-	-	-	-
<b>II. Total de Transferencias Federales Etiquetadas</b>	<b>3,244,087,467</b>	<b>194,145,368</b>	<b>3,438,232,835</b>	<b>1,567,781,027</b>	<b>1,567,781,027</b>	<b>1,676,306,440</b>
<b>III. Ingresos Derivados de Financiamientos</b>	-	-	-	-	-	-
<b>A. Ingresos Derivados de Financiamientos</b>	-	-	-	-	-	-
<b>IV. Total de Ingresos</b>	<b>3,997,691,906</b>	<b>302,259,040</b>	<b>4,299,950,946</b>	<b>1,995,361,592</b>	<b>1,990,795,827</b>	<b>2,006,896,080</b>
<b>Datos Informativos:</b>						
1. Ingresos Derivados de Financiamientos con Fuente de Pago de Ingresos de Libre Disposición						
2. Ingresos Derivados de Financiamientos con Fuente de Pago de Transferencias Federales Etiquetadas						
3. Ingresos Derivados de Financiamientos (3=1+2)						

  
 L.C. MARTHA MUÑOZ FRANCO  
 SUBDIRECTORA DE RECURSOS FINANCIEROS

  
 LIC. MARIO FRAYLE CARDENAS  
 DIRECTOR ADMINISTRATIVO

  
 C. JAIME CORTES NAVIA  
 DIRECTOR DE PLANEACION

  
 DR. GILBERTO BRENA CANTU  
 DIRECTOR GENERAL DE LOS SSZ



(PESOS)

Concepto	Egresos					Subejercicio 6 = ( 3 - 4 )
	Aprobado	Ampliaciones/ (Reducciones)	Modificado	Devengado	Pagado	
	1	2	3 = ( 1 + 2 )	4	5	
<b>I. Gasto No Etiquetado</b>	<b>753,604,439</b>	<b>112,911,548</b>	<b>866,515,987</b>	<b>393,439,134</b>	<b>366,044,952</b>	<b>473,076,853</b>
<b>A. Servicios Personales</b>	<b>595,597,572</b>	<b>33,674,179</b>	<b>629,271,751</b>	<b>284,456,039</b>	<b>284,289,475</b>	<b>344,815,711</b>
a1) Remuneraciones al Personal de Carácter Permanente	131,774,368	389,168	131,385,200	64,070,878	64,070,878	67,314,322
a2) Remuneraciones al Personal de Carácter Transitorio	142,146,879	519,269	142,666,148	64,803,471	64,803,471	77,862,676
a3) Remuneraciones Adicionales y Especiales	112,283,438	3,908,672	116,190,110	49,309,976	49,309,976	66,880,135
a4) Seguridad Social	8,192,888	334,799	8,527,687	3,595,894	3,429,329	4,931,793
a5) Otras Prestaciones Sociales y Económicas	196,980,866	29,302,607	226,283,472	102,414,458	102,414,458	123,869,014
a6) Previsiones	-	-	-	-	-	-
a7) Pago de Estímulos a Servidores Públicos	4,219,133	-	4,219,133	261,363	261,363	3,957,771
<b>B. Materiales y Suministros</b>	<b>49,930,728</b>	<b>5,826,237</b>	<b>55,756,965</b>	<b>22,948,312</b>	<b>19,861,805</b>	<b>32,808,653</b>
b1) Materiales de Administración, Emisión de Documentos y Artículos Oficiales	2,235,828	654,280	2,890,108	1,242,202	445,047	1,647,906
b2) Alimentos y Utensilios	25,070,363	1,926,347	26,996,710	12,660,583	11,306,559	14,336,127
b3) Materias Primas y Materiales de Producción y Comercialización	8,401	12,128	20,529	4,168	4,168	16,361
b4) Materiales y Artículos de Construcción y de Reparación	2,318,921	315,881	2,003,040	1,004,664	1,004,664	998,376
b5) Productos Químicos, Farmacéuticos y de Laboratorio	10,699,517	2,807,546	13,507,064	6,188,943	5,301,303	7,318,121
b6) Combustibles, Lubricantes y Aditivos	1,196,855	656,642	1,853,497	1,100,777	1,082,961	752,720
b7) Vestuario, Blancos, Prendas de Protección y Artículos Deportivos	5,531,638	1,326	5,532,964	41,234	28,009	5,491,731
b8) Materiales y Suministros Para Seguridad	-	-	-	-	-	-
b9) Herramientas, Refacciones y Accesorios Menores	2,869,204	83,848	2,953,052	705,740	689,093	2,247,312
<b>C. Servicios Generales</b>	<b>89,511,591</b>	<b>55,458,315</b>	<b>144,969,905</b>	<b>64,588,646</b>	<b>43,068,924</b>	<b>80,381,260</b>
c1) Servicios Básicos	7,308,430	1,273	7,309,703	2,745,822	2,745,822	4,563,881
c2) Servicios de Arrendamiento	6,149,259	790,150	6,939,409	3,789,176	2,976,873	3,150,234
c3) Servicios Profesionales, Científicos, Técnicos y Otros Servicios	5,370,524	2,993,048	8,363,572	3,684,747	2,450,671	4,678,824
c4) Servicios Financieros, Bancarios y Comerciales	2,578,268	153,202	2,731,470	1,174,101	312,646	1,557,369
c5) Servicios de Instalación, Reparación, Mantenimiento y Conservación	63,090,808	8,615,604	71,706,412	13,439,547	10,734,352	58,266,865
c6) Servicios de Comunicación Social y Publicidad	-	-	-	-	-	-
c7) Servicios de Traslado y Viáticos	846,475	37,081	883,556	126,517	126,517	757,039
c8) Servicios Oficiales	877,742	528,358	1,406,100	333,378	333,378	1,072,721
c9) Otros Servicios Generales	3,290,085	42,339,599	45,629,684	39,295,357	23,388,664	6,334,326
<b>Total de Clasificación Por Objeto del Gasto hoja 1 de 6</b>	<b>735,039,890</b>	<b>94,958,731</b>	<b>829,998,621</b>	<b>371,992,997</b>	<b>347,220,204</b>	<b>458,005,624</b>

L.C. MARTHA MUÑOZ FRANCO  
 SUBDIRECTORA DE RECURSOS FINANCIEROS

LIC. MARIO FRAYLE CARDENAS  
 DIRECTOR ADMINISTRATIVO

C. JAIME CORTES NAVIA  
 DIRECTOR DE PLANEACION

DR. GILBERTO BREÑA CANTU  
 DIRECTOR GENERAL DE LOS SSZ



(PESOS)

Concepto	Egresos					Subejercicio 6 = (3 - 4)
	Aprobado	Ampliaciones/ (Reducciones)	Modificado	Devengado	Pagado	
	1	2	3 = (1 + 2)	4	5	
<b>D. Transferencias, Asignaciones, Subsidios y Otras Ayudas</b>	<b>16,655,549</b>	<b>10,408,415</b>	<b>27,063,964</b>	<b>15,179,173</b>	<b>12,799,088</b>	<b>11,884,790</b>
d1) Transferencia Internas y Asignaciones al Sector Público	-	332,943	332,943	-	-	332,943
d2) Transferencias al Resto del Sector Público	-	-	-	-	-	-
d3) Subsidios y Subvenciones	7,388,224	2,021,657	9,409,881	5,294,012	3,510,327	4,115,869
d4) Ayudas Sociales	9,262,325	8,053,815	17,316,140	9,881,415	9,285,015	7,434,725
d5) Pensiones y Jubilaciones	-	-	-	-	-	-
d6) Transferencias a Fideicomisos, Mandatos y Otros Análogos	-	-	-	-	-	-
d7) Transferencias a la Seguridad Social	-	-	-	-	-	-
d8) Donativos	5,000	-	5,000	3,747	3,747	1,253
d9) Transferencias al Exterior	-	-	-	-	-	-
<b>E. Bienes Muebles, Inmuebles e Intangibles</b>	<b>1,909,000</b>	<b>7,544,403</b>	<b>9,453,403</b>	<b>6,266,964</b>	<b>6,025,660</b>	<b>3,186,439</b>
e1) Mobiliario y Equipo de Administración	1,696,000	1,483,921	3,179,921	441,717	336,823	2,738,204
e2) Mobiliario y equipo Educativo y Recreativo	51,000	7,508	58,508	15,550	-	42,958
e3) Equipo e Instrumental Médico y de Laboratorio	147,000	5,014,427	5,161,427	4,771,547	4,650,687	389,881
e4) Vehículos y Equipo de Transporte	-	-	-	-	-	-
e5) Equipo de Defensa y Seguridad	-	-	-	-	-	-
e6) Maquinaria, Otros Equipos y Herramientas	15,000	1,038,546	1,053,546	1,038,150	1,038,150	15,396
e7) Activos Biológicos	-	-	-	-	-	-
e8) Bienes Inmuebles	-	-	-	-	-	-
e9) Bienes Intangibles	-	-	-	-	-	-
<b>F. Inversión Pública</b>						
f1) Obra Pública en Bienes de Dominio Público	-	-	-	-	-	-
f2) Obra Pública en Bienes Propios	-	-	-	-	-	-
f3) Proyectos Productivos y Acciones de Fomento	-	-	-	-	-	-
<b>Total de Clasificación Por Objeto del Gasto hoja 2 de 6</b>	<b>18,564,549</b>	<b>17,952,818</b>	<b>36,517,366</b>	<b>21,446,137</b>	<b>18,824,748</b>	<b>15,071,229</b>

L.C. MARTHA MUÑOZ FRANCO  
SUBDIRECTORA DE RECURSOS FINANCIEROS

LIC. MARIO FRAYLE CARDENAS  
DIRECTOR ADMINISTRATIVO

C. JAIME CORTES NAVIA  
DIRECTOR DE PLANEACION


DR. GILBERTO BRENA CANTU  
DIRECTOR GENERAL DE LOS SSZ

Concepto	Egresos					Subejercicio 6 = ( 3 - 4 )
	Aprobado	Ampliaciones/ (Reducciones)	Modificado	Devengado	Pagado	
	1	2	3 = ( 1 + 2 )	4	5	
<b>G. Inversiones Financieras y Otras Provisiones</b>	-	-	-	-	-	-
g1) Inversiones Para el Fomento de Actividades Productivas	-	-	-	-	-	-
g2) Acciones y Participaciones de Capital	-	-	-	-	-	-
g3) Compra de Títulos y Valores	-	-	-	-	-	-
g4) Concesión de Préstamos	-	-	-	-	-	-
g5) Inversiones de Fideicomisos, Mandatos y Otros Análogos Desastres Naturales (Informativo)	-	-	-	-	-	-
g6) Otras Inversiones Financieras	-	-	-	-	-	-
g7) Provisiones para Contingencias y Otras Erogaciones Especiales	-	-	-	-	-	-
<b>H. Participaciones y Aportaciones</b>	-	-	-	-	-	-
h1) Participaciones	-	-	-	-	-	-
h2) Aportaciones	-	-	-	-	-	-
h3) Convenios	-	-	-	-	-	-
<b>I. Deuda Pública</b>	-	-	-	-	-	-
i1) Amortización de la Deuda Pública	-	-	-	-	-	-
i2) Intereses de la Deuda Pública	-	-	-	-	-	-
i3) Comisiones de la Deuda Pública	-	-	-	-	-	-
i4) Gastos de la Deuda Pública	-	-	-	-	-	-
i5) Costo por Coberturas	-	-	-	-	-	-
i6) Apoyos Financieros	-	-	-	-	-	-
i7) Adeudos de ejercicios Fiscales Anteriores (ADEFAS)	-	-	-	-	-	-
<b>Totál de Clasificación Por Objeto del Gasto hoja 3 de 6</b>	-	-	-	-	-	-

  
 L.C. MARTHA MUÑOZ FRANCO  
 SUBDIRECTORA DE RECURSOS FINANCIEROS

  
 LIC. MARIO FRAYLE CARDENAS  
 DIRECTOR ADMINISTRATIVO

  
 C. JAIME CORTES NAVIA  
 DIRECTOR DE PLANEACION

  
 DR. GILBERTO BREÑA CANTU  
 DIRECTOR GENERAL DE LOS SSZ



Concepto	Egresos					Subejercicio 6 = (3 - 4)
	Aprobado	Ampliaciones/ (Reducciones)	Modificado	Devengado	Pagado	
	1	2	3 = (1 + 2)	4	5	
<b>II. Gasto Etiquetado</b>	<b>3,244,087,467</b>	<b>419,792,460</b>	<b>3,663,879,927</b>	<b>1,514,498,713</b>	<b>1,458,582,336</b>	<b>2,149,381,214</b>
<b>A. Servicios Personales</b>	<b>2,422,931,697</b>	<b>110,852,481</b>	<b>2,533,784,178</b>	<b>1,152,605,556</b>	<b>1,147,864,248</b>	<b>1,381,178,622</b>
a1) Remuneraciones al Personal de Carácter Permanente	871,475,088	8,123,636	879,598,724	425,195,391	425,195,391	454,403,333
a2) Remuneraciones al Personal de Carácter Transitorio	-	43,291,566	43,291,566	14,750,206	14,750,206	28,541,360
a3) Remuneraciones Adicionales y Especiales	552,589,624	8,633,880	561,223,504	264,380,495	264,380,495	296,843,009
a4) Seguridad Social	252,799,612	29,786,207	282,585,819	127,111,998	122,370,690	155,473,821
a5) Otras Prestaciones Sociales y Económicas	689,290,739	21,017,192	710,307,930	318,417,406	318,417,406	391,890,524
a6) Previsiones	-	-	-	-	-	-
a7) Pago de Estímulos a Servidores Públicos	56,776,635	-	56,776,635	2,750,059	2,750,059	54,026,575
<b>B. Materiales y Suministros</b>	<b>502,163,340</b>	<b>196,276,369</b>	<b>698,439,709</b>	<b>214,935,220</b>	<b>178,207,076</b>	<b>483,504,489</b>
b1) Materiales de Administración, Emisión de Documentos y Artículos Oficiales	18,820,846	5,741,080	24,561,926	9,707,503	4,834,421	14,854,422
b2) Alimentos y Utensilios	3,366,247	703,655	4,069,902	1,676,024	1,557,981	2,393,877
b3) Materias Primas y Materiales de Producción y Comercialización	-	-	-	-	-	-
b4) Materiales y Artículos de Construcción y de Reparación	789,445	76,661	712,784	98,328	98,328	614,457
b5) Productos Químicos, Farmacéuticos y de Laboratorio	427,460,165	176,970,404	604,430,569	191,551,864	160,378,410	412,878,705
b6) Combustibles, Lubricantes y Aditivos	25,002,823	385,069	25,387,892	7,168,241	6,875,904	18,219,650
b7) Vestuario, Blancos, Prendas de Protección y Artículos Deportivos	23,017,607	8,371,712	31,389,319	2,969,588	2,969,588	28,419,731
b8) Materiales y Suministros Para Seguridad	-	-	-	-	-	-
b9) Herramientas, Refacciones y Accesorios Menores	3,706,207	4,181,111	7,887,318	1,763,672	1,492,445	6,123,646
<b>C. Servicios Generales</b>	<b>317,239,030</b>	<b>90,707,602</b>	<b>407,946,632</b>	<b>139,316,191</b>	<b>125,038,465</b>	<b>268,630,440</b>
c1) Servicios Básicos	34,806,646	2,509,188	37,315,834	18,849,780	18,348,967	18,466,054
c2) Servicios de Arrendamiento	2,905,072	1,500,752	4,405,824	2,882,773	2,875,917	1,523,052
c3) Servicios Profesionales, Científicos, Técnicos y Otros Servicios	160,979,577	60,620,788	221,600,366	76,073,584	64,786,484	145,526,781
c4) Servicios Financieros, Bancarios y Comerciales	2,708,612	4,542,425	7,251,037	865,010	733,600	6,386,027
c5) Servicios de Instalación, Reparación, Mantenimiento y Conservación	98,117,630	13,987,916	112,105,546	31,513,073	29,268,729	80,592,473
c6) Servicios de Comunicación Social y Publicidad	7,691	4,594,858	4,602,549	2,127,300	2,127,300	2,475,249
c7) Servicios de Traslado y Viáticos	15,809,922	137,084	15,672,838	4,577,579	4,565,299	11,095,258
c8) Servicios Oficiales	862,393	3,057,007	3,919,400	1,885,950	1,795,950	2,033,450
c9) Otros Servicios Generales	1,041,487	31,751	1,073,238	541,143	536,218	532,095
<b>Total de Clasificación Por Objeto del Gasto hoja 4 de 6</b>	<b>3,242,334,067</b>	<b>397,836,452</b>	<b>3,640,170,519</b>	<b>1,506,856,967</b>	<b>1,451,109,789</b>	<b>2,133,313,552</b>

L.C. MARTHA MUÑOZ FRANCO  
 SUBDIRECTORA DE RECURSOS FINANCIEROS

LIC. MARIO FRAYLE CARDENAS  
 DIRECTOR ADMINISTRATIVO

C. JAIME CORTES NAVIA  
 DIRECTOR DE PLANEACION

DR. GILBERTO BREÑA CANTU  
 DIRECTOR GENERAL DE LOS SSZ



(PESOS)

Concepto	Egresos					Subejercicio 6 = ( 3 - 4 )
	Aprobado	Ampliaciones/ (Reducciones)	Modificado	Devengado	Pagado	
	1	2	3 = ( 1 + 2 )	4	5	
<b>D. Transferencias, Asignaciones, Subsidios y Otras Ayudas</b>	1,753,400	591,000	2,344,400	2,000,400	1,831,200	344,000
d1) Transferencia Internas y Asignaciones al Sector Público	-	-	-	-	-	-
d2) Transferencias al Resto del Sector Público	-	-	-	-	-	-
d3) Subsidios y Subvenciones	-	540,000	540,000	300,000	300,000	240,000
d4) Ayudas Sociales	1,753,400	51,000	1,804,400	1,700,400	1,531,200	104,000
d5) Pensiones y Jubilaciones	-	-	-	-	-	-
d6) Transferencias a Fideicomisos, Mandatos y Otros Análogos	-	-	-	-	-	-
d7) Transferencias a la Seguridad Social	-	-	-	-	-	-
d8) Donativos	-	-	-	-	-	-
d9) Transferencias al Exterior	-	-	-	-	-	-
<b>E. Bienes Muebles, Inmuebles e Intangibles</b>	-	21,365,008	21,365,008	5,641,347	5,641,347	15,723,662
e1) Mobiliario y Equipo de Administración	-	1,483,353	1,483,353	609,207	609,207	874,146
e2) Mobiliario y equipo Educativo y Recreativo	-	289,770	289,770	189,770	189,770	100,000
e3) Equipo e Instrumental Médico y de Laboratorio	-	17,460,712	17,460,712	4,455,997	4,455,997	13,004,716
e4) Vehículos y Equipo de Transporte	-	1,500,000	1,500,000	-	-	1,500,000
e5) Equipo de Defensa y Seguridad	-	-	-	-	-	-
e6) Maquinaria, Otros Equipos y Herramientas	-	573,373	573,373	386,373	386,373	187,000
e7) Activos Biológicos	-	-	-	-	-	-
e8) Bienes Inmuebles	-	-	-	-	-	-
e9) Bienes Intangibles	-	57,800	57,800	-	-	57,800
<b>F. Inversión Pública</b>	-	-	-	-	-	-
f1) Obra Pública en Bienes de Dominio Público	-	-	-	-	-	-
f2) Obra Pública en Bienes Propios	-	-	-	-	-	-
f3) Proyectos Productivos y Acciones de Fomento	-	-	-	-	-	-
<b>Total de Clasificación Por Objeto del Gasto hoja 5 de 6</b>	1,753,400	21,956,008	23,709,408	7,641,747	7,472,547	16,067,662

  
 L.C. MARTHA MUÑOZ FRANCO  
 SUBDIRECTORA DE RECURSOS FINANCIEROS

  
 LIC. MARIO FRAYLE CARDENAS  
 DIRECTOR ADMINISTRATIVO

  
 C. JAIME CORTES NAVIA  
 DIRECTOR DE PLANEACION

  
 DR. GILBERTO BRENA CANTU  
 DIRECTOR GENERAL DE LOS SSZ

(PESOS)

Concepto	Egresos					Subejercicio 6 = ( 3 - 4 )
	Aprobado	Ampliaciones/ (Reducciones)	Modificado	Devengado	Pagado	
	1	2	3 = ( 1 + 2 )	4	5	
<b>G. Inversiones Financieras y Otras Provisiones</b>						
g1) Inversiones Para el Fomento de Actividades Productivas	-	-	-	-	-	-
g2) Acciones y Participaciones de Capital	-	-	-	-	-	-
g3) Compra de Títulos y Valores	-	-	-	-	-	-
g4) Concesión de Préstamos	-	-	-	-	-	-
g5) Inversiones de Fideicomisos, Mandatos y Otros Análogos Desastres Naturales (Informativo)	-	-	-	-	-	-
g6) Otras Inversiones Financieras	-	-	-	-	-	-
g7) Provisiones para Contingencias y Otras Erogaciones Especiales	-	-	-	-	-	-
<b>H. Participaciones y Aportaciones</b>						
h1) Participaciones	-	-	-	-	-	-
h2) Aportaciones	-	-	-	-	-	-
h3) Convenios	-	-	-	-	-	-
<b>I. Deuda Pública</b>						
i1) Amortización de la Deuda Pública	-	-	-	-	-	-
i2) Intereses de la Deuda Pública	-	-	-	-	-	-
i3) Comisiones de la Deuda Pública	-	-	-	-	-	-
i4) Gastos de la Deuda Pública	-	-	-	-	-	-
i5) Costo por Coberturas	-	-	-	-	-	-
i6) Apoyos Financieros	-	-	-	-	-	-
i7) Adeudos de ejercicios Fiscales Anteriores (ADEFAS)	-	-	-	-	-	-
<b>Total de Clasificación Por Objeto del Gasto hoja 6 de 6</b>	-	-	-	-	-	-
<b>Total de Clasificación Por Objeto del Gasto</b>	3,997,691,906	532,704,008	4,530,395,915	1,907,937,847	1,824,627,288	2,622,458,067

  
 L.C. MARTHA MUÑOZ FRANCO  
 SUBDIRECTORA DE RECURSOS FINANCIEROS

  
 LIC. MARIO FRAYLE CARDENAS  
 DIRECTOR ADMINISTRATIVO

  
 C. JAIME CORTES NAVIA  
 DIRECTOR DE PLANEACION

  
 DR. GILBERTO BREÑA CANTU  
 DIRECTOR GENERAL DE LOS SSZ

Concepto	Egresos					Subejercicio 6 = ( 3 - 4 )
	Aprobado	Ampliaciones/ (Reducciones)	Modificado	Devengado	Pagado	
	1	2	3 = ( 1 + 2 )	4	5	
<b>I. Gasto No Etiquetado</b>	753,604,439	112,911,549	866,515,988	393,439,134	366,044,952	473,076,854
Servicios de Salud de Zacatecas	753,604,439	112,911,549	866,515,988	393,439,134	366,044,952	473,076,854
<b>II. Gasto Etiquetado</b>	3,244,087,467	419,792,460	3,663,879,927	1,514,498,713	1,458,582,336	2,149,381,214
Servicios de Salud de Zacatecas	3,244,087,467	419,792,460	3,663,879,927	1,514,498,713	1,458,582,336	2,149,381,214
<b>III. Total de Egresos</b>	<b>3,997,691,906</b>	<b>532,704,009</b>	<b>4,530,395,915</b>	<b>1,907,937,847</b>	<b>1,824,627,288</b>	<b>2,622,458,068</b>

  
 L.C. MARTHA MUÑOZ FRANCO  
 SUBDIRECTORA DE RECURSOS FINANCIEROS

  
 LIC. MARIO FRAYLE CARDENAS  
 DIRECTOR ADMINISTRATIVO

  
 C. JAIME CORTES NAVIA  
 DIRECTOR DE PLANEACION

  
 DR. GILBERTO BREÑA CANTU  
 DIRECTOR GENERAL DE LOS SSZ



Concepto	Egresos					Subejercicio 6 = (3 - 4)
	Aprobado	Ampliaciones/ (Reducciones)	Modificado	Devengado	Pagado	
	1	2	3 = (1 + 2)	4	5	
<b>I. Gasto No Etiquetado</b>	<b>753,604,439</b>	<b>112,911,549</b>	<b>866,515,988</b>	<b>393,439,134</b>	<b>366,044,952</b>	<b>473,076,854</b>
<b>A. Gobierno</b>						
a1) Legislación	-	-	-	-	-	-
a2) Justicia	-	-	-	-	-	-
a3) Coordinación de la Política de Gobierno	-	-	-	-	-	-
a4) Relaciones Exteriores	-	-	-	-	-	-
a5) Asuntos Financieros y Hacendarios	-	-	-	-	-	-
a6) Seguridad Nacional	-	-	-	-	-	-
a7) Asuntos de Orden Público y de Seguridad Interior	-	-	-	-	-	-
a8) Otros Servicios Generales	-	-	-	-	-	-
<b>B. Desarrollo Social</b>	<b>753,604,439</b>	<b>112,911,549</b>	<b>866,515,988</b>	<b>393,439,134</b>	<b>366,044,952</b>	<b>473,076,854</b>
b1) Protección Ambiental	-	-	-	-	-	-
b2) Vivienda y Servicios a la Comunidad	-	-	-	-	-	-
b3) Salud	753,604,439	112,911,549	866,515,988	393,439,134	366,044,952	473,076,854
b4) Recreación, Cultura y Otras Manifestaciones Sociales	-	-	-	-	-	-
b5) Educación	-	-	-	-	-	-
b6) Protección Social	-	-	-	-	-	-
b7) Otros Asuntos Sociales	-	-	-	-	-	-
<b>C. Desarrollo Económico</b>						
c1) Asuntos Económicos, Comerciales y Laborales en General	-	-	-	-	-	-
c2) Agropecuaria, Silvicultura, Pesca y Caza	-	-	-	-	-	-
c3) Combustibles y Energía	-	-	-	-	-	-
c4) Minería, Manufacturas y Construcción	-	-	-	-	-	-
c5) Transporte	-	-	-	-	-	-
c6) Comunicaciones	-	-	-	-	-	-
c7) Turismo	-	-	-	-	-	-
c8) Ciencia, Tecnología e Innovación	-	-	-	-	-	-
c9) Otras Industrias y Otros Asuntos Económicos	-	-	-	-	-	-
<b>D. Otras no Clasificadas en Funciones Anteriores</b>						
d1) Transacciones de la Deuda Pública / Costo Financiero de la Deuda	-	-	-	-	-	-
d2) Transferencias, Participaciones y Aportaciones entre Diferentes Niveles y Ordenes de	-	-	-	-	-	-
d3) Saneamiento del Sistema Financiero	-	-	-	-	-	-
d4) Adeudos de Ejercicios Fiscales Anteriores	-	-	-	-	-	-
<b>Total Clasificación Funcional Hoja 1 de 2</b>	<b>753,604,439</b>	<b>112,911,549</b>	<b>866,515,988</b>	<b>393,439,134</b>	<b>366,044,952</b>	<b>473,076,854</b>

L.C. MARTHA MUÑOZ FRANCO  
 SUBDIRECTORA DE RECURSOS FINANCIEROS

LIC. MARIO FRAYLE CARDENAS  
 DIRECTOR ADMINISTRATIVO

C. JAIME CORTES NAVIA  
 DIRECTOR DE PLANEACION

DR. GILBERTO BREÑA CANTU  
 DIRECTOR GENERAL DE LOS SSZ

Concepto	Egresos					Subejercicio 6 = ( 3 - 4 )
	Aprobado	Ampliaciones/ (Reducciones)	Modificado	Devengado	Pagado	
	1	2	3 = ( 1 + 2 )	4	5	
<b>II. Gasto Etiquetado</b>	<b>3,244,087,467</b>	<b>419,792,460</b>	<b>3,663,879,927</b>	<b>1,514,498,713</b>	<b>1,458,582,336</b>	<b>2,149,381,214</b>
<b>A. Gobierno</b>	-	-	-	-	-	-
a1) Legislación	-	-	-	-	-	-
a2) Justicia	-	-	-	-	-	-
a3) Coordinación de la Política de Gobierno	-	-	-	-	-	-
a4) Relaciones Exteriores	-	-	-	-	-	-
a5) Asuntos Financieros y Hacendarios	-	-	-	-	-	-
a6) Seguridad Nacional	-	-	-	-	-	-
a7) Asuntos de Orden Público y de Seguridad Interior	-	-	-	-	-	-
a8) Otros Servicios Generales	-	-	-	-	-	-
<b>B. Desarrollo Social</b>	<b>3,244,087,467</b>	<b>419,792,460</b>	<b>3,663,879,927</b>	<b>1,514,498,713</b>	<b>1,458,582,336</b>	<b>2,149,381,214</b>
b1) Protección Ambiental	-	-	-	-	-	-
b2) Vivienda y Servicios a la Comunidad	-	-	-	-	-	-
b3) Salud	3,244,087,467	419,792,460	3,663,879,927	1,514,498,713	1,458,582,336	2,149,381,214
b4) Recreación, Cultura y Otras Manifestaciones Sociales	-	-	-	-	-	-
b5) Educación	-	-	-	-	-	-
b6) Protección Social	-	-	-	-	-	-
b7) Otros Asuntos Sociales	-	-	-	-	-	-
<b>C. Desarrollo Económico</b>	-	-	-	-	-	-
c1) Asuntos Económicos, Comerciales y Laborales en General	-	-	-	-	-	-
c2) Agropecuaria, Silvicultura, Pesca y Caza	-	-	-	-	-	-
c3) Combustibles y Energía	-	-	-	-	-	-
c4) Minería, Manufacturas y Construcción	-	-	-	-	-	-
c5) Transporte	-	-	-	-	-	-
c6) Comunicaciones	-	-	-	-	-	-
c7) Turismo	-	-	-	-	-	-
c8) Ciencia, Tecnología e Innovación	-	-	-	-	-	-
c9) Otras Industrias y Otros Asuntos Económicos	-	-	-	-	-	-
<b>D. Otras no Clasificadas en Funciones Anteriores</b>	-	-	-	-	-	-
d1) Transacciones de la Deuda Pública / Costo Financiero de la Deuda	-	-	-	-	-	-
d2) Transferencias, Participaciones y Aportaciones entre Diferentes Niveles y Ordenes de	-	-	-	-	-	-
d3) Saneamiento del Sistema Financiero	-	-	-	-	-	-
d4) Adeudos de Ejercicios Fiscales Anteriores	-	-	-	-	-	-
<b>Total Clasificación Funcional Hoja 2 de 2</b>	<b>3,244,087,467</b>	<b>419,792,460</b>	<b>3,663,879,927</b>	<b>1,514,498,713</b>	<b>1,458,582,336</b>	<b>2,149,381,214</b>
<b>Total Clasificación Funcional</b>	<b>3,997,691,906</b>	<b>532,704,009</b>	<b>4,530,395,915</b>	<b>1,907,937,847</b>	<b>1,824,627,288</b>	<b>2,622,458,068</b>

  
**L.C. MARTHA MUÑOZ FRANCO**  
 SUBDIRECTORA DE RECURSOS FINANCIEROS

  
**LIC. MARIO FRAYLE CÁRDENAS**  
 DIRECTOR ADMINISTRATIVO

  
**C. JAIME CORTÉS NAVIA**  
 DIRECTOR DE PLANEACION

  
**DR. GILBERTO BREÑA CANTU**  
 DIRECTOR GENERAL DE LOS SSZ



(PESOS)

Concepto	Egresos					Subejercicio
	Aprobado	Ampliaciones/ (Reducciones)	Modificado	Devengado	Pagado	
	1	2	3 = (1 + 2)	4	5	
<b>I. Gasto No Etiquetado</b>	<b>595,597,572</b>	<b>33,674,179</b>	<b>629,271,751</b>	<b>284,456,039</b>	<b>284,289,475</b>	<b>344,815,711</b>
A. Personal Administrativo y Servicio Público	-	-	-	-	-	-
B. Magisterio	-	-	-	-	-	-
C. Servicios de Salud	595,597,572	33,674,179	629,271,751	284,456,039	284,289,475	344,815,711
c1) Personal Administrativo	112,435,092	7,643,901	120,078,993	53,969,595	53,927,595	66,109,398
c2) Personal Médico, Paramédico y afín	483,162,480	26,030,277	509,192,757	230,486,444	230,361,881	278,706,313
D. Seguridad Pública	-	-	-	-	-	-
E. Gastos asociados a la implementación de nuevas leyes federales o reformas a las mismas	-	-	-	-	-	-
e1) Nombre del Programa o Ley 1	-	-	-	-	-	-
e2) Nombre de Programa o Ley 2	-	-	-	-	-	-
F. Sentencias laborales definitivas	-	-	-	-	-	-
<b>II. Gasto Etiquetado</b>	<b>2,422,931,697</b>	<b>110,852,481</b>	<b>2,533,784,178</b>	<b>1,152,605,556</b>	<b>1,147,864,248</b>	<b>1,381,178,622</b>
A. Personal Administrativo y Servicio Público	-	-	-	-	-	-
B. Magisterio	-	-	-	-	-	-
C. Servicios de Salud	2,422,931,697	110,852,481	2,533,784,178	1,152,605,556	1,147,864,248	1,381,178,622
c1) Personal Administrativo	353,341,832	20,104,695	373,446,527	169,560,260	168,921,440	203,886,267
c2) Personal Médico, Paramédico y afín	2,069,589,865	90,747,786	2,160,337,652	983,045,296	978,942,809	1,177,292,356
D. Seguridad Pública	-	-	-	-	-	-
E. Gastos asociados a la implementación de nuevas leyes federales o reformas a las mismas	-	-	-	-	-	-
e1) Nombre del Programa o Ley 1	-	-	-	-	-	-
e2) Nombre de Programa o Ley 2	-	-	-	-	-	-
F. Sentencias laborales definitivas	-	-	-	-	-	-
<b>III. Total del Gasto en Servicios Personales.</b>	<b>3,018,529,269</b>	<b>144,526,660</b>	<b>3,163,055,929</b>	<b>1,437,061,595</b>	<b>1,432,153,724</b>	<b>1,725,994,334</b>

L.C. MARTHA MUÑOZ FRANCO  
SUBDIRECTORA DE RECURSOS FINANCIEROS

LIC. MARIO FRAYLE CARDENAS  
DIRECTOR ADMINISTRATIVO

C. JAIME CORTES NAVIA  
DIRECTOR DE PLANEACION

DR. GILBERTO BREÑA CANTU  
DIRECTOR GENERAL DE LOS SSZ